

*Sextape, accusation de racisme, Marseillaise...*

# Les Français et le retour de Benzema : un passé qui ne passe pas ?

Enquête réalisée pour  
France Pronos

31 mai 2021



**Contacts ifop :**

Thomas Pierre

TEL : 01 72 34 95 57

Thomas.pierre@ifop.com

Département Opinion & Stratégies d'entreprise

Etude réalisée par l'Ifop pour



### Echantillon



L'enquête a été menée auprès d'un échantillon de **1 513** personnes, représentatif de la population française âgée de 18 ans et plus.

### Méthodologie



La représentativité de l'échantillon a été assurée par la méthode des quotas au regard :

- De **critères sociodémographiques** : sexe, âge de l'individu ;
- De **critères socioprofessionnels** : profession de l'individu
- De **critères géographiques** : région et taille de l'unité urbaine de la commune résidence

*Ces quotas ont été définis à partir des données de l'INSEE pour la population âgée de 18 ans et plus résidant en métropole (Enquête Emploi 2014).*

### Mode de recueil



Les interviews ont été réalisées par questionnaire auto-administré en ligne du **27 au 28 mai 2021**.



**IMPORTANT** : Si vous citez cette étude, merci de vous conformer à la [loi du 25 avril 2016](#) qui impose de citer le nom de l'institut de sondage, le nom et la qualité du commanditaire, le nombre des personnes interrogées ainsi que les dates auxquelles il a été procédé aux interrogations. L'Ifop rappelle que « le fait de publier ou laisser publier, diffuser ou laisser diffuser un sondage en violation de la présente loi et des textes réglementaires applicables » est désormais puni d'une **amende de 75 000 €**.

POUR CITER CETTE ETUDE, IL FAUT UTILISER A MINIMA LA FORMULATION SUIVANTE :

« Étude Ifop pour [France Pronos](#) réalisée par questionnaire auto-administré en ligne du 27 au 28 mai 2021 auprès d'un échantillon de 1 513 personnes, de la population française âgée de 18 ans et plus résidant en France métropolitaine. »

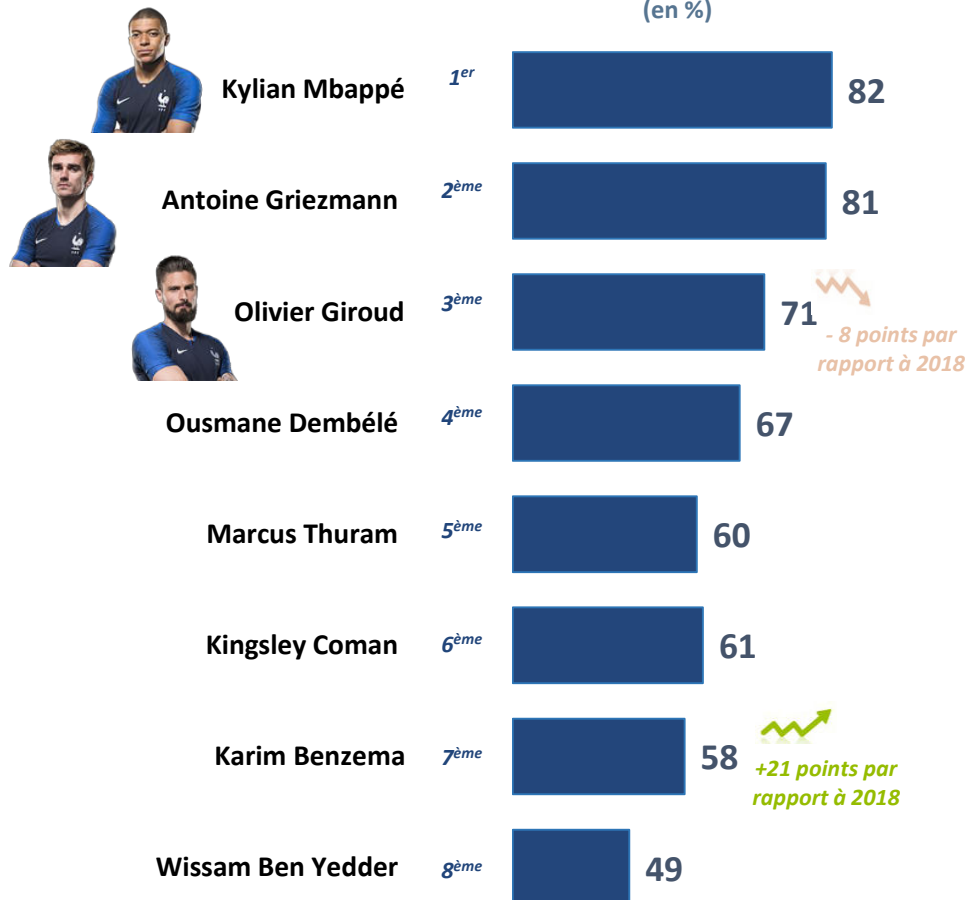
# A | LE REGARD DES FRANÇAIS SUR LA COMPOSITION DE L'ATTAQUE DE L'ÉQUIPE DE FRANCE



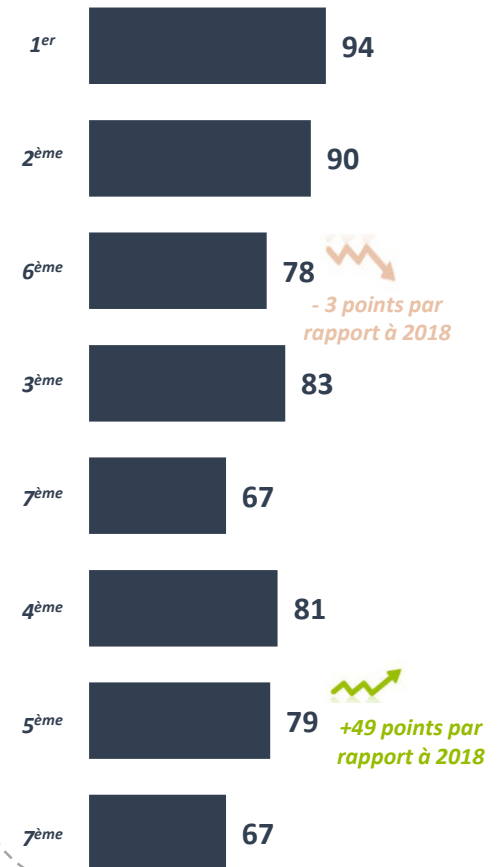
**Question :** Souhaitez-vous que les attaquants suivants soient sélectionnés au sein l'équipe de France qui va jouer l'Euro de football entre le 11 juin et le 11 juillet ?

Base : personnes se prononçant sur le sujet

  
**TAUX D'ADHÉSION A LA SÉLECTION DU JOUEUR  
CHEZ L'ENSEMBLE DE FRANÇAIS**  
(en %)



*Zoom auprès des amateurs de foot*

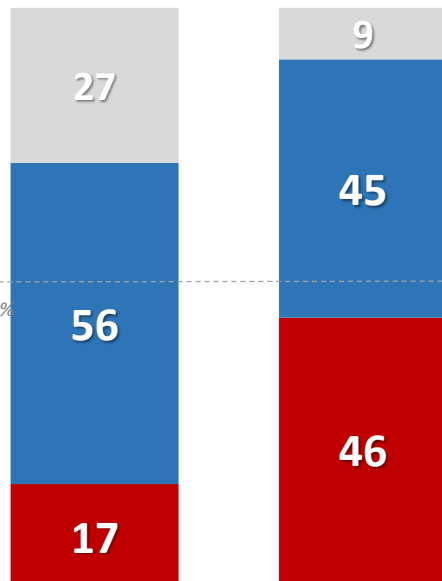


**Question :** Quel serait selon vous le meilleur avant-centre pour l'équipe de France entre Olivier Giroud et Karim Benzema ?

Base : à tous

REPONSES DE L'ENSEMBLE DE FRANÇAIS (en %)

FIFA WORLD CUP **BRASIL**      UEFA **EURO2020**



11 octobre 2013

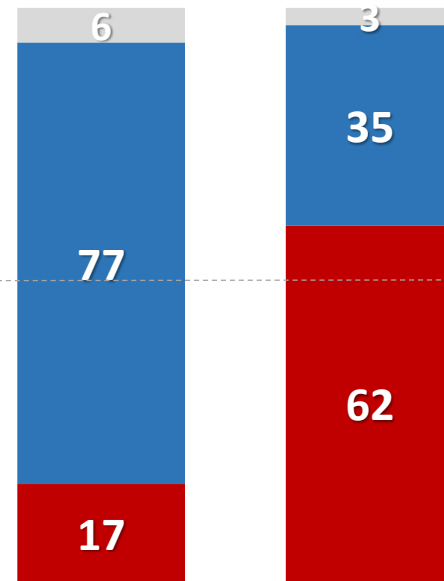
27-28 Mai 2021

+28 points par rapport à 2016



Zoom auprès des amateurs de foot

FIFA WORLD CUP **BRASIL**      UEFA **EURO2020**



11 octobre 2013

27-28 Mai 2021

+35 points par rapport à 2016



Olivier Giroud



Seuil des 50%



Karim Benzema

**Question :** Quel serait selon vous le meilleur avant-centre pour l'équipe de France entre Olivier Giroud et Karim Benzema ?

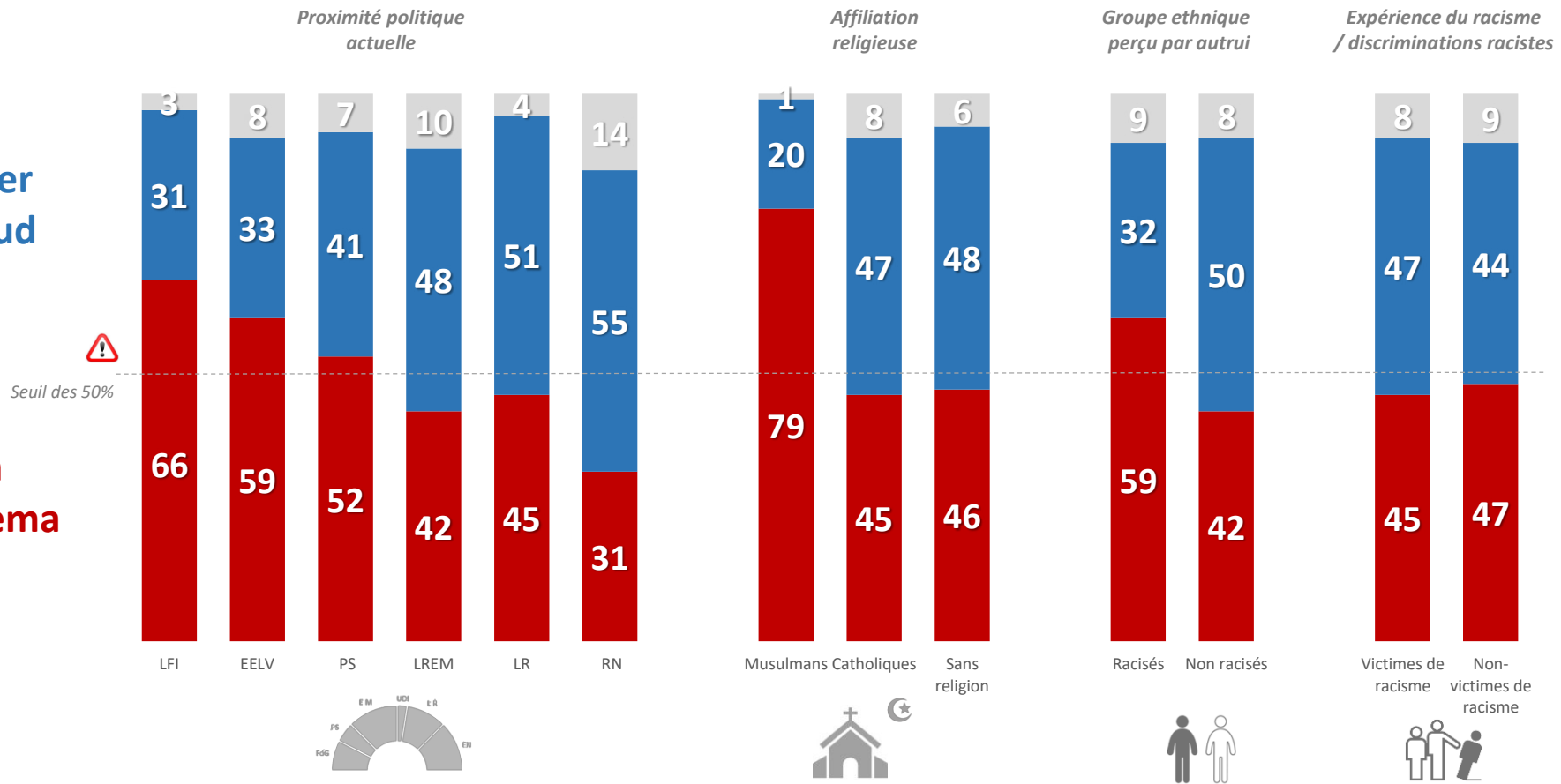
Base : à tous



Réponses des Français en fonction de leurs caractéristiques politiques, idéologiques et identitaires

Olivier Giroud

Karim Benzema

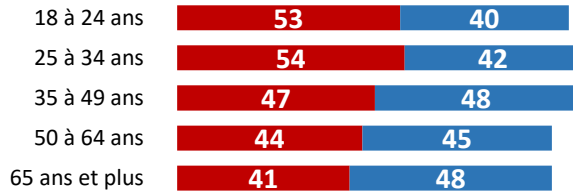


**Karim Benzema**      **Olivier Giroud**


*Sexe*



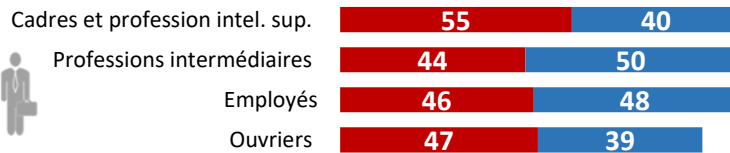
*Age*




*Niveau de diplôme*




*Catégorie socioprofessionnelle*



*Type de commune urbaine*



*Revenus mensuels net par individu*



**Karim Benzema**      **Olivier Giroud**

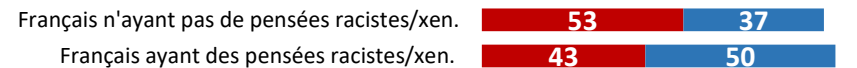
*Intérêt pour le football*



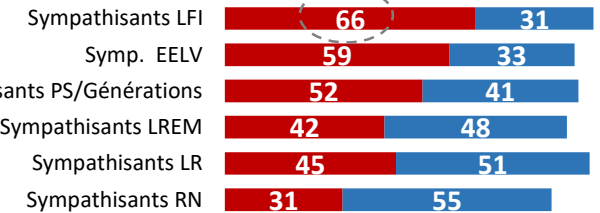
*Intérêt pour les matchs des Bleus*



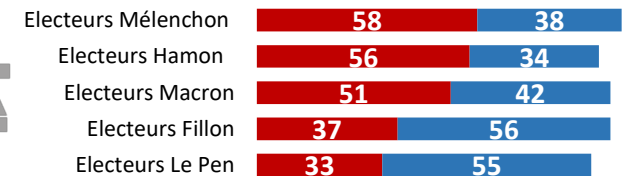
*Adhésion à des idées racistes ou xénophobes*



*Proximité politique actuelle*



*Vote à l'élection présidentielle (1er tour - 2017)*



*Expérience du racisme / discriminations racistes*



*Affiliation religieuse*



*Groupe ethnique perçu par autrui*



# B | LE RETOUR DE BENZEMA





## Question : D'après-vous, le retour de Karim Benzema en sélection nationale va-t-il... ?

Base : personnes se prononçant sur le sujet

% de personnes n'ayant pas d'avis sur le sujet

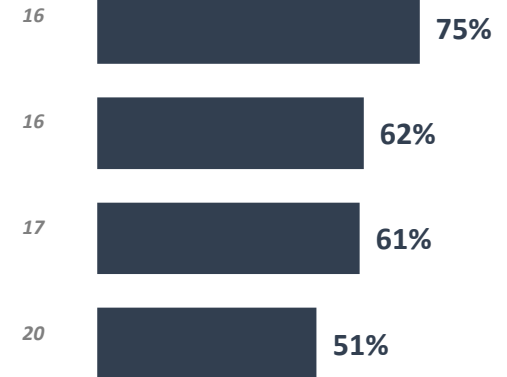

**TAUX D'ADHESION CHEZ L'ENSEMBLE DE FRANÇAIS** (en %)

% de personnes n'ayant pas d'avis sur le sujet

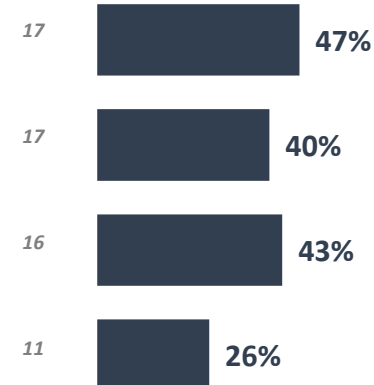
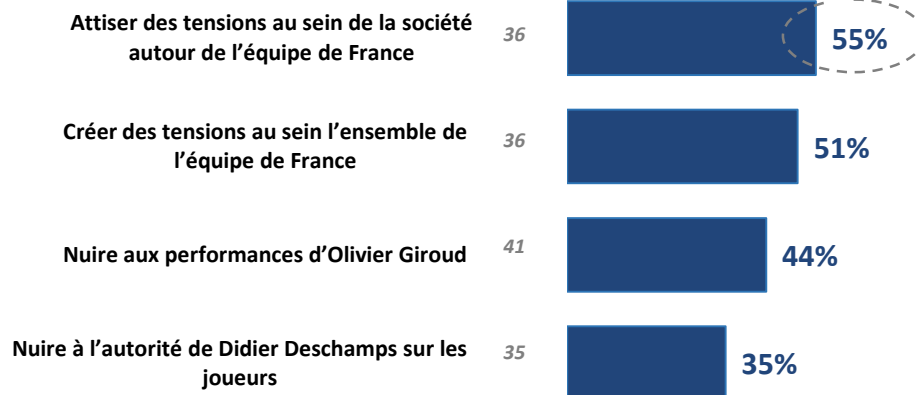
(%)

Zoom auprès des amateurs de foot

### Les conséquences positives



### Les conséquences négatives



**Note de lecture :** 50% des sympathisants RN sont dans cette situation  
 Pour rappel, la moyenne observée chez l'ensemble des Français se situe à **35%**

### Sexe



Hommes	41
Femmes	30

### Age



18 à 24 ans	30
25 à 34 ans	30
35 à 49 ans	38
50 à 64 ans	38
65 ans et plus	36

### Niveau de diplôme



Dipl. supérieur au BAC	37
Diplômés niveau BAC	33
Dipl. inf. au BAC	35

### Catégorie socioprofessionnelle



Cadres et profession intel. sup.	39
Professions intermédiaires	35
Employés	33
Ouvriers	30

### Type de commune urbaine



Ville-centre	37
Banlieue "populaire"	43
Banlieue "aisée"	28
Communes rurales	32

### Revenus mensuels net par individu



Catégorie aisée (> 2 465 €)	41
Classe moy. sup. (1 862 - 2 466 €)	30
Classe moy. inf. (1 317 - 1 863 €)	36
Cat. modeste (893 - 1 318 €)	40
Cat. pauvre (< 894 €)	36

### Intérêt pour le football

Intéressés par le foot en général	37
Pas intéressés par le foot en général	34


### Intérêt pour les matchs des Bleus

Intéressés par les matchs de l'EDF	39
Pas intéressés par les matchs de l'EDF	33

### Adhésion à des idées racistes / xénophobes

Fr. n'ayant pas de pensées racistes/xen.	27
Français ayant des pensées racistes/xen.	40

### Proximité politique actuelle



### Vote à l'élection présidentielle (1er tour - 2017)



Electeurs Mélenchon	31
Electeurs Hamon	32
Electeurs Macron	31
Electeurs Fillon	48
Electeurs Le Pen	45

### Expérience du racisme / discriminations racistes



Victimes de racisme	39
Non-victimes de racisme	34

### Affiliation religieuse



Sans religion	33
Catholiques	40
Musulmans	34

### Groupe ethnique perçu par autrui



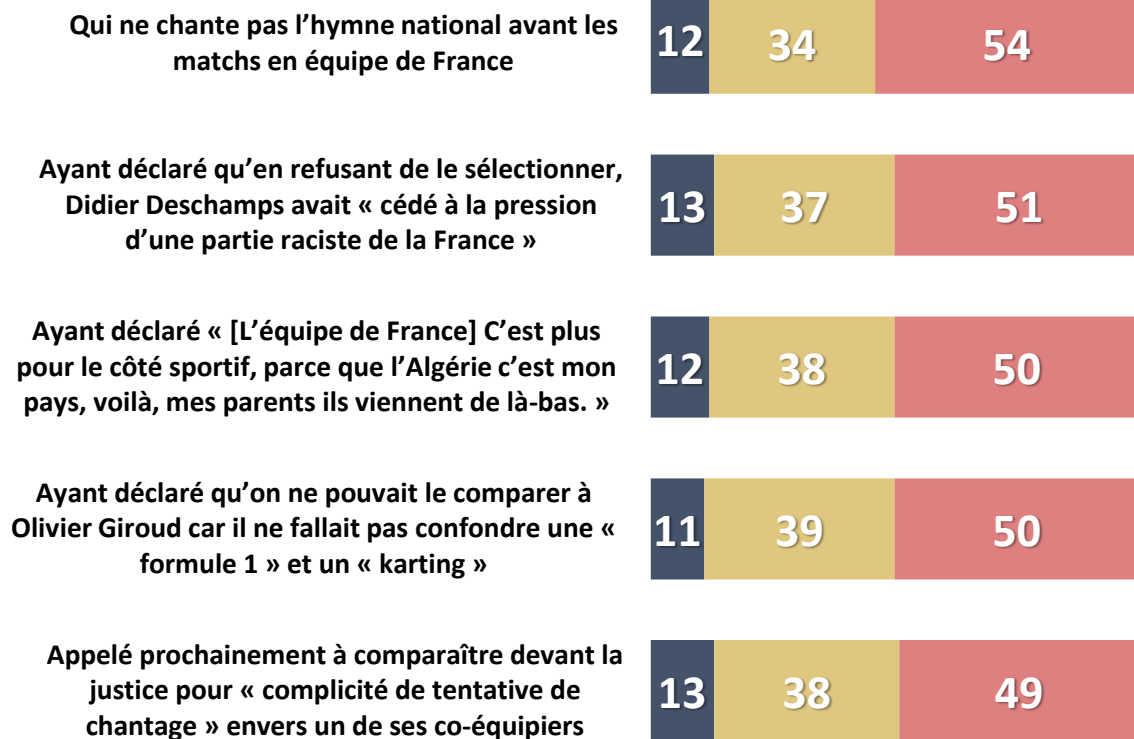
Non racisés	42
Racisés	30

**Question :** De manière générale, approuvez-vous ou désapprouvez la sélection en équipe de France d'un joueur... ?

Base : à tous

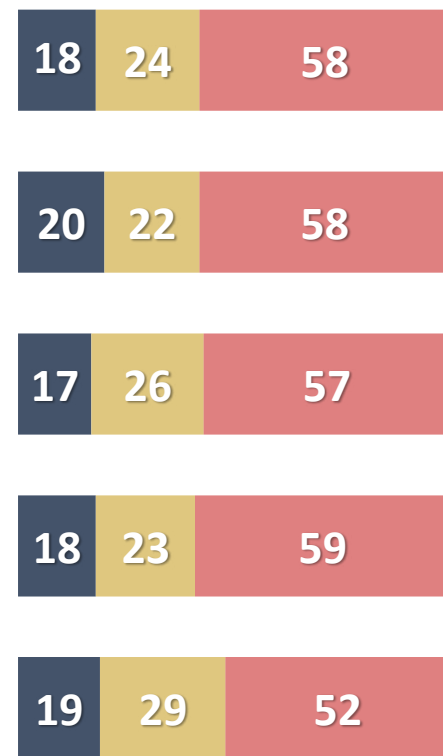
**REPNSES DE L'ENSEMBLE DE FRANÇAIS**  
(en %)

Approuve ■ Sans opinion ■ Désapprouve ■



Zoom auprès des amateurs de foot

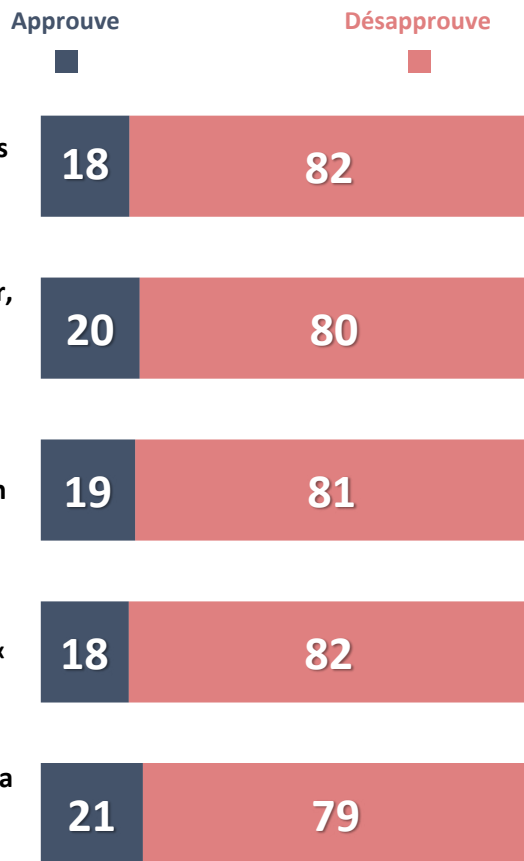
Approuve ■ Sans opinion ■ Désapprouve ■



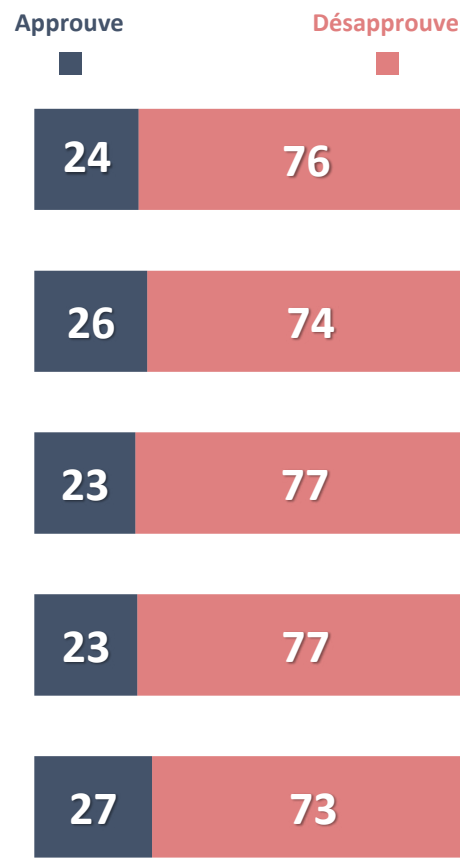
**Question : De manière générale, approuvez-vous ou désapprouvez la sélection en équipe de France d'un joueur... ?**

Base : personnes ayant une opinion sur le sujet

  
**REPNSES DE L'ENSEMBLE  
 DE FRANÇAIS**  
 (en %)



 *Zoom auprès des amateurs de foot* 



**Note de lecture :** seuls 11% des musulmans sont dans cette situation

Pour rappel, la moyenne observée chez l'ensemble des Français se situe à **51%**


### Sexe



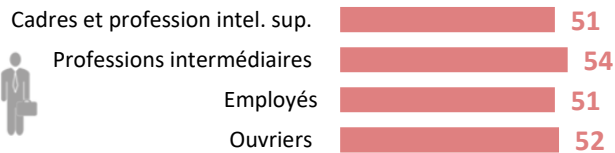
### Age



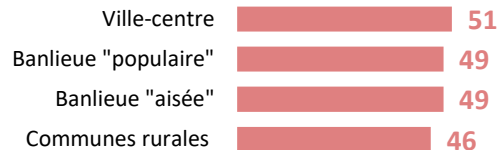
### Niveau de diplôme



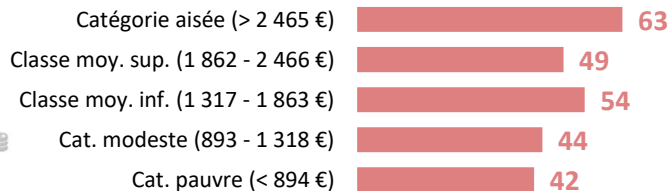
### Catégorie socioprofessionnelle



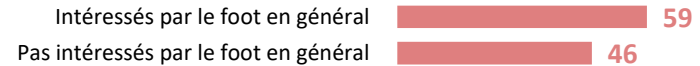
### Type de commune urbaine



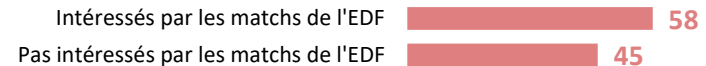
### Revenus mensuels net par individu



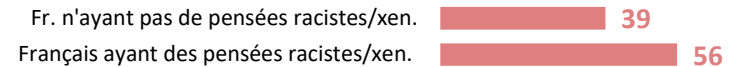
### Intérêt pour le football



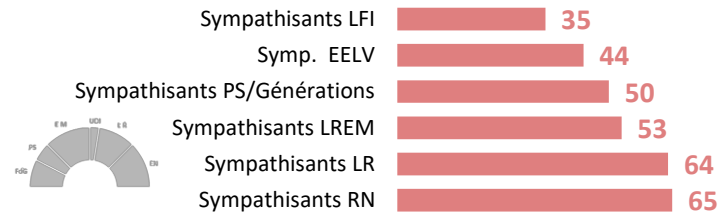
### Intérêt pour les matchs des Bleus



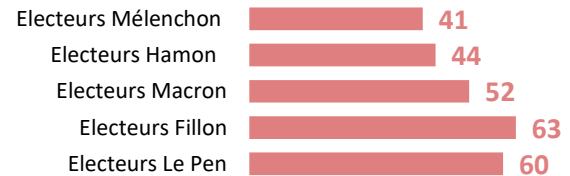
### Adhésion à des idées racistes / xénophobes



### Proximité politique actuelle



### Vote à l'élection présidentielle (1er tour - 2017)



### Expérience du racisme / discriminations racistes



### Affiliation religieuse



### Groupe ethnique perçu par autrui



**Note de lecture :** 67% des électeurs Le Pen sont dans cette situation

Pour rappel, la moyenne observée chez l'ensemble des Français se situe à **50%**


### Sexe



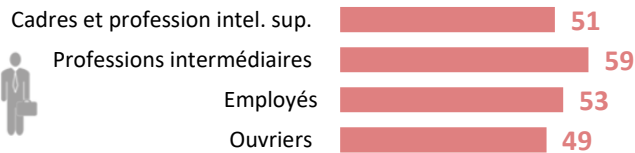
### Age



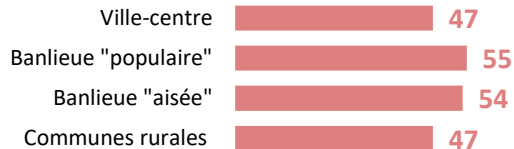
### Niveau de diplôme




### Catégorie socioprofessionnelle



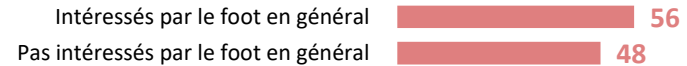
### Type de commune urbaine



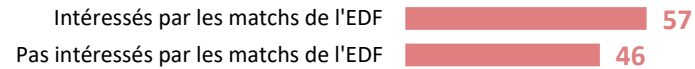
### Revenus mensuels net par individu



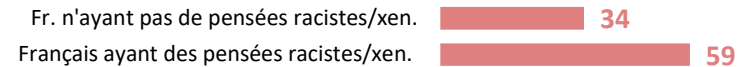
### Intérêt pour le football




### Intérêt pour les matchs des Bleus




### Adhésion à des idées racistes / xénophobes




### Proximité politique actuelle



### Vote à l'élection présidentielle (1er tour - 2017)



### Expérience du racisme / discriminations racistes



### Affiliation religieuse



### Groupe ethnique perçu par autrui



# C | LES HYMNES ET LES BLEUS

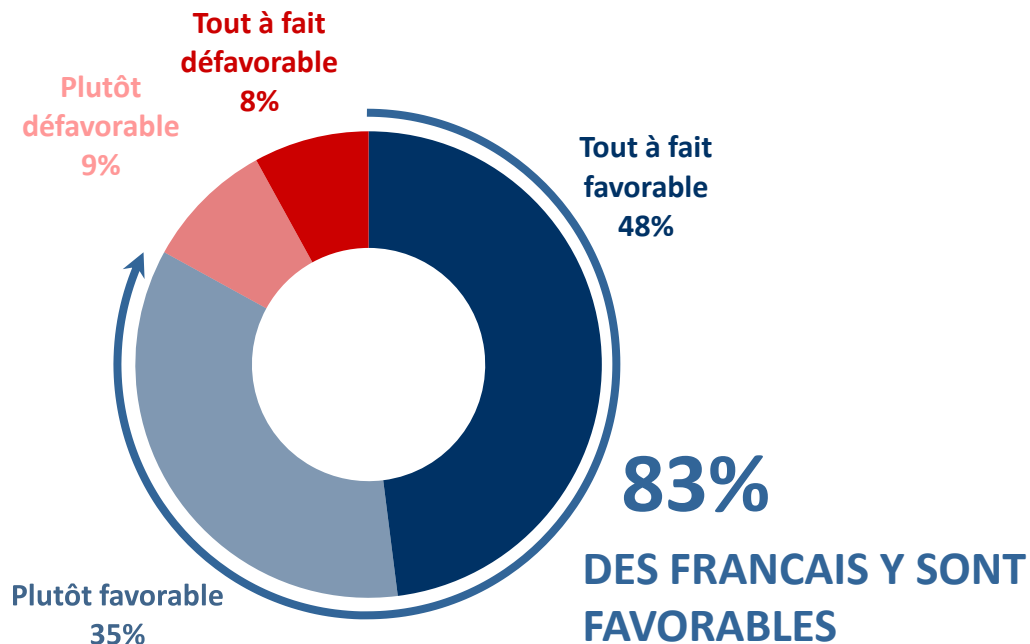


**Question :** Personnellement, êtes-vous favorable ou opposé à ce qu'on exige des joueurs sélectionnés en équipe de France de chanter l'hymne national avant les matchs ?

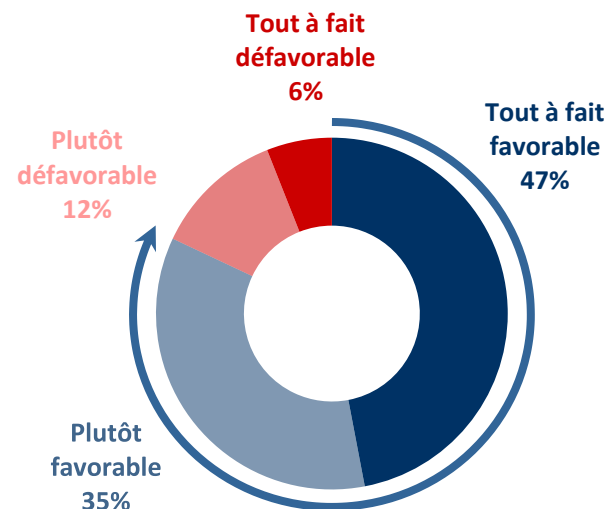
Base : à tous



REPONSES DE L'ENSEMBLE DE FRANÇAIS (en %)



Zoom auprès des amateurs de foot





**Note de lecture :** 94% des sympathisants LR sont dans cette situation

Pour rappel, la moyenne observée chez l'ensemble des Français se situe à **83%**

### Sexe



Hommes	46	33	79
Femmes	49	37	86

### Age



18 à 24 ans	33	45	78
25 à 34 ans	46	32	78
35 à 49 ans	46	37	83
50 à 64 ans	50	33	83
65 ans et plus	55	33	88

### Niveau de diplôme



Dipl. supérieur au BAC	45	37	82
Diplômés niveau BAC	47	38	85
Dipl. inf. au BAC	49	33	82

### Catégorie socioprofessionnelle



Cadres et profession intel. sup.	34	39	73
Professions intermédiaires	50	34	84
Employés	46	39	85
Ouvriers	44	35	79

### Type de commune urbaine



Ville-centre	46	37	83
Banlieue "populaire"	46	37	83
Banlieue "aisée"	46	33	79
Communes rurales	51	32	83

### Revenus mensuels net par individu



Catégorie aisée (> 2 465 €)	54	29	83
Classe moy. sup. (1 862 - 2 466 €)	52	33	85
Classe moy. inf. (1 317 - 1 863 €)	45	37	82
Cat. modeste (893 - 1 318 €)	45	40	85
Cat. pauvre (< 894 €)	43	37	80

### Intérêt pour le football

Intéressés par le foot en général	43	38	81
Pas intéressés par le foot en général	49	34	83

### Intérêt pour les matchs des Bleus

Intéressés par les matchs de l'EDF	47	35	82
Pas intéressés par les matchs de l'EDF	48	35	83

### Adhésion à des idées racistes / xénophobes

Fr. n'ayant pas de pensées racistes/xen.	41	35	76
Français ayant des pensées racistes/xen.	52	35	87

### Proximité politique actuelle



Sympathisants LFI	31	43	74
Symp. EELV	36	43	79
Sympathisants PS/Généralistes	43	37	80
Sympathisants LREM	41	41	82
Sympathisants LR	68	26	94
Sympathisants RN	70	21	91

### Vote à l'élection présidentielle (1er tour - 2017)



Electeurs Mélenchon	32	51	83
Electeurs Hamon	31	37	68
Electeurs Macron	40	39	79
Electeurs Fillon	66	27	93
Electeurs Le Pen	67	25	92

### Expérience du racisme / discriminations racistes



Victimes de racisme	54	30	84
Non-victimes de racisme	45	37	82

### Affiliation religieuse



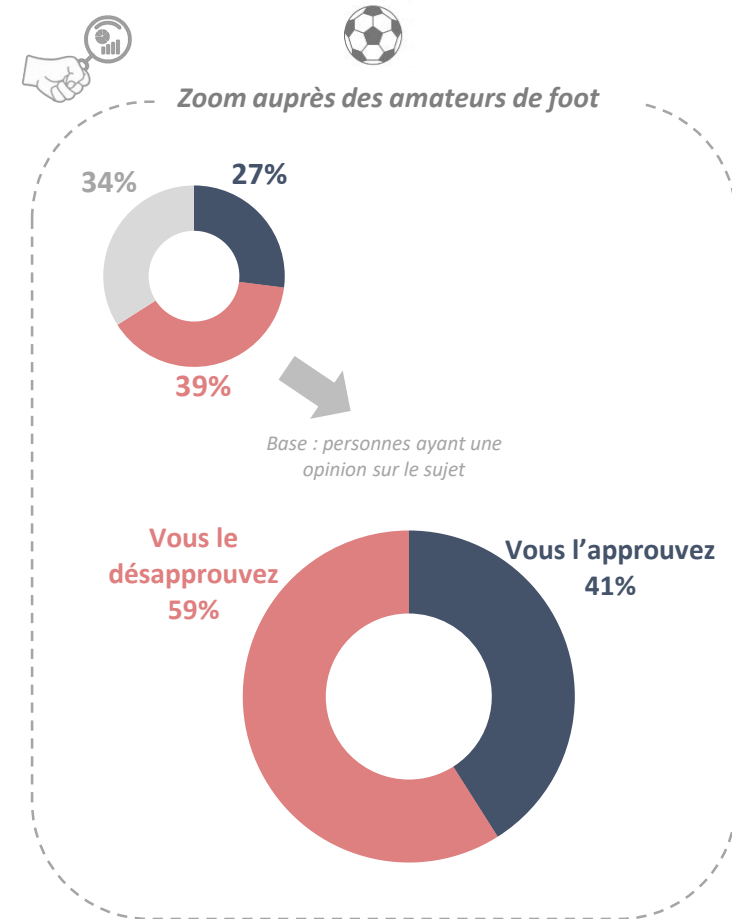
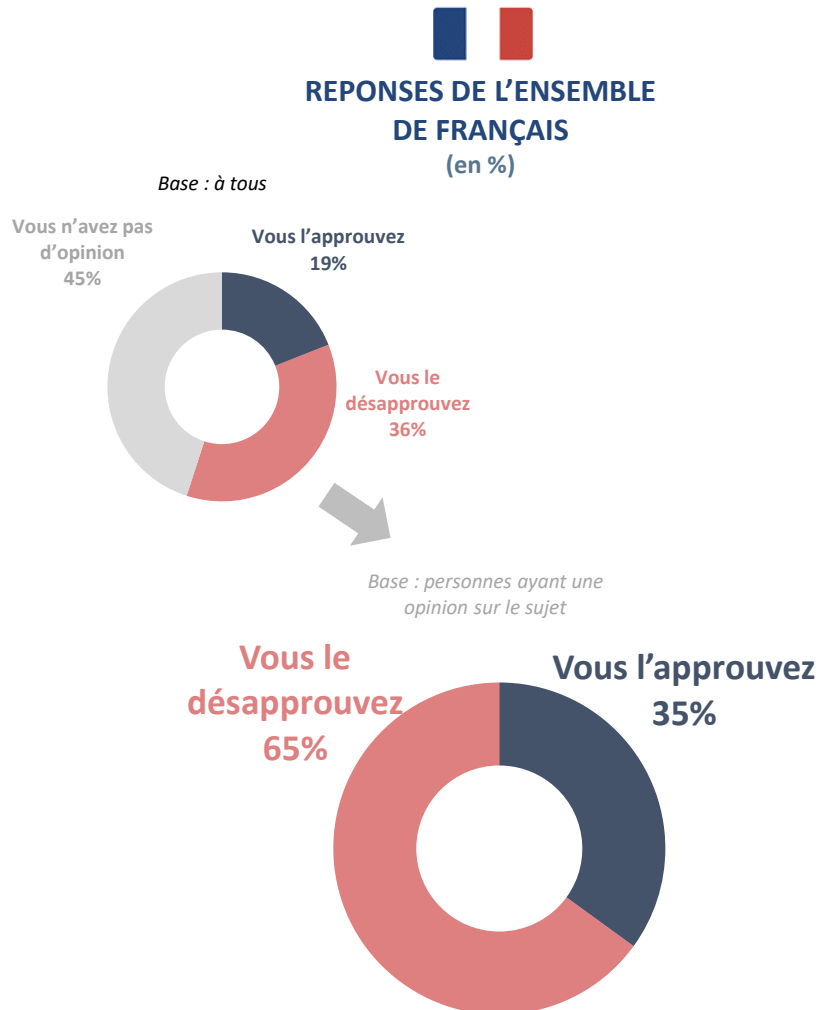
Sans religion	44	35	79
Catholiques	55	35	90
Musulmans	23	39	62

### Groupe ethnique perçu par autrui



Non racisés	52	33	85
Racisés	30	33	63

**Question : Personnellement, approuvez-vous le choix du rappeur Youssoupha pour être l'interprète de l'hymne des Bleus durant l'Euro ?**



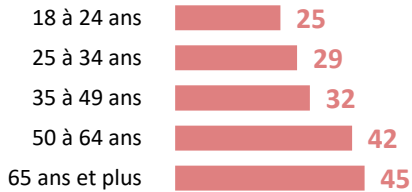
**Note de lecture** : 44% des Français admettant avoir des pensées racistes/ xénophobes sont dans cette situation

Pour rappel, la moyenne observée chez l'ensemble des Français se situe à **36%**

### Sexe



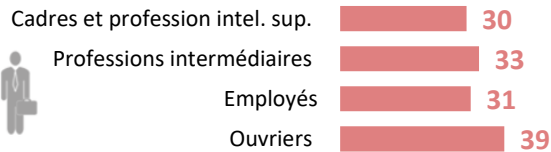
### Age



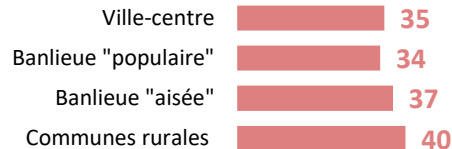
### Niveau de diplôme




### Catégorie socioprofessionnelle



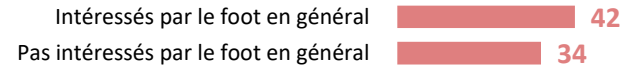
### Type de commune urbaine



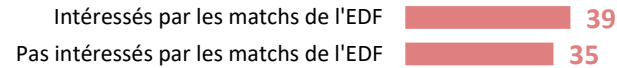
### Revenus mensuels net par individu



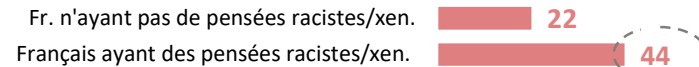
### Intérêt pour le football




### Intérêt pour les matchs des Bleus



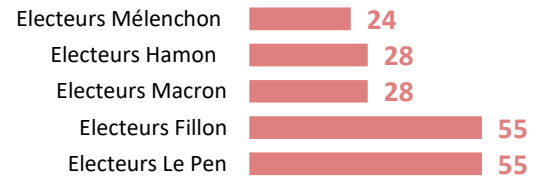
### Adhésion à des idées racistes / xénophobes



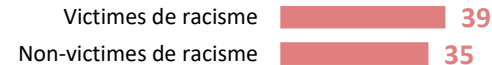
### Proximité politique actuelle



### Vote à l'élection présidentielle (1er tour - 2017)



### Expérience du racisme / discriminations racistes



### Affiliation religieuse



### Groupe ethnique perçu par autrui

